



FIT-jelentés :: 2015

Fenntartói jelentés

Összefoglalás

Mandulafa Egyesület

7635 Pécs, Fábián Béla utca 7.

Fenntartói azonosító: 39011444



EMBERI ERŐFORRÁSOK
MINISZTERIUMA

● KTATÁSI HIVATAL








Összefoglalás

A fenntartó létszámadatai

| Évfolyam | Képzési forma | Tanulók száma | |
|----------|------------------|---------------|-------------------------|
| | | Összesen | A jelentésben szereplők |
| 6. | Általános iskola | 23 | 20 |

Átlageredmények

| Mérési terület | Évfolyam | Átlageredmény (megbízhatósági tartomány) | |
|----------------|----------|--|--|
| | | A fenntartott intézményekben | Országosan |
| Matematika | 6. | 1628 (1585;1658) |  1497 (1496;1498) |
| Szövegértés | 6. | 1477 (1409;1537) |  1488 (1487;1489) |

-  A fenntartó eredményénél szignifikánsan alacsonyabb az adott érték
-  A fenntartó eredménye nem különbözik szignifikánsan az adott értéktől
-  A fenntartó eredményénél szignifikánsan magasabb az adott érték



201314 - Mandulafa Waldorf Óvoda Általános Iskola és Alapfokú Művészeti Iskola




7635 Pécs, Fábíán Béla utca 7.

Az intézmény létszámadatai

| Évfolyam | Képzési forma | Tanulók száma | |
|----------|------------------|---------------|-------------------------|
| | | Összesen | A jelentésben szereplők |
| 6. | Általános iskola | 23 | 20 |

Átlageredmények

| Mérési terület | Évfolyam | Átlageredmény (megbízhatósági tartomány) | |
|----------------|----------|--|--|
| | | Az intézményben | Országosan |
| Matematika | 6. | 1628 (1585;1658) |  1497 (1496;1498) |
| Szövegértés | 6. | 1477 (1409;1537) |  1488 (1487;1489) |

-  Az intézmény eredményénél szignifikánsan alacsonyabb az adott érték
-  Az intézmény eredménye nem különbözik szignifikánsan az adott értéktől
-  Az intézmény eredményénél szignifikánsan magasabb az adott érték

201314 - 003 - Mandulafa Waldorf Óvoda Általános Iskola és Alapfokú Művészeti Iskola

7635 Pécs, Fábíán Béla utca 7.

A telephely létszámadatai

| Évfolyam | Képzési forma | Tanulók száma | | | |
|----------|------------------|---------------|-------------------------|---------------------------|--------------------------------------|
| | | Összesen | A jelentésben szereplők | CSH-indexszel rendelkezők | A 2013-as eredménnyel is rendelkezők |
| 6. | Általános iskola | 23 | 20 | 16 | - |

Piros szín jelzi, ha valamely évfolyamon és képzési formában a telephely CSH-indexe vagy a 2013-as eredmények alapján a várható eredmény nem becsülhető megbízhatóan.

Átlageredmények

| Mérési terület | Évfolyam | Képzési forma | Átlageredmény (megbízhatósági tartomány) | | | | | |
|----------------|----------|---------------|--|---------------------|------------------------------|---------------------|--------------------------------|---------------------|
| | | | A telephelyen | Országos | Az első viszonyítási csoport | | A második viszonyítási csoport | |
| | | | | | Neve | Eredménye | Neve | Eredménye |
| Matematika | 6. | ált. isk. | 1628 (1585;1658) | 1497 (1496;1498) | Megye-székhelyi ált. isk. | 1530 (1528;1533) | M.székh. kis ált. isk. | 1422 (1408;1432) |
| Szövegértés | 6. | ált. isk. | 1477 (1409;1537) | 1488 (1487;1489) | Megye-székhelyi ált. isk. | 1528 (1525;1531) | M.székh. kis ált. isk. | 1389 (1373;1400) |

- A telephely eredményénél szignifikánsan alacsonyabb az adott érték
- A telephely eredménye nem különbözik szignifikánsan az adott értéktől
- A telephely eredményénél szignifikánsan magasabb az adott érték

A telephely eredménye a tanulók CSH-indexének tükrében

| Mérési terület | Évfolyam | Képzési forma | A tényleges eredmény a várhatóhoz képest | |
|----------------|----------|---------------|--|--|
| | | | Országos regresszió alapján | A megfelelő képzési forma/településtípus telephelyeire illesztett regresszió alapján |
| Matematika | 6. | ált. isk. | | |
| Szövegértés | 6. | ált. isk. | | |

- A telephely eredménye szignifikánsan magasabb a várhatónál
- A telephely eredménye nem különbözik szignifikánsan a várhatótól
- A telephely eredménye szignifikánsan gyengébb a várhatónál

A telephely eredménye a tanulók korábbi eredményének tükrében

| Mérési terület | Évfolyam | Képzési forma | A tényleges eredmény a várhatóhoz képest | |
|----------------|----------|---------------|--|--|
| | | | Országos regresszió alapján | A megfelelő képzési forma/településtípus telephelyeire illesztett regresszió alapján |
| Matematika | 6. | ált. isk. | - | - |
| Szövegértés | 6. | ált. isk. | - | - |

- A telephely eredménye szignifikánsan magasabb a várhatónál
- A telephely eredménye nem különbözik szignifikánsan a várhatótól
- A telephely eredménye szignifikánsan gyengébb a várhatónál

A telephely eredménye az eddigi kompetenciamérésekben*

| Mérési terület | Évf. | Képzési forma | Átlageredmény (megbízhatósági tartomány) |
|----------------|------|---------------|--|
| | | | 2015 |
| Matematika | 6. | ált. isk. | 1628 (1585;1658) |
| Szövegértés | 6. | ált. isk. | 1477 (1409;1537) |



A 2015. évi eredmény az adott év eredményénél szignifikánsan magasabb



A telephely 2015. évi eredménye nem különbözik szignifikánsan az adott év eredményétől



A 2015. évi eredmény az adott év eredményénél szignifikánsan gyengébb

* A FIT – jelentésben 2012-től kezdődően a 95%-os megbízhatósági tartományokat tüntetjük fel, ezért a 2011. évi vagy annál régebbi átlageredmények esetében a táblázatban látható megbízhatósági tartomány szélesebb a 2012. évnél korábbi jelentésekben szereplő 90%-os megbízhatósági tartománynál.

Az alapszintet el nem érő tanulók aránya

| Mérési terület | Évfolyam | Képzési forma | Alapszint | Az alapszint alatt teljesítő tanulók aránya (%) | | |
|----------------|----------|---------------|--------------------|---|------------|---|
| | | | | A telephelyen | Országosan | A megfelelő képzési típusban/település-típusban |
| Matematika | 6. | ált. isk. | 3. képességi szint | 0 | 36,8 | 28,9 |
| Szövegértés | 6. | ált. isk. | 3. képességi szint | 20,0 | 25,9 | 18,5 |

A minimum szintet el nem érő tanulók aránya*

| Mérési terület | Évfolyam | Képzési forma | Minimum szint | A minimum szint alatt teljesítő tanulók aránya (%) | | |
|----------------|----------|---------------|--------------------|--|------------|---|
| | | | | A telephelyen | Országosan | A megfelelő képzési típusban/település-típusban |
| Matematika | 6. | ált. isk. | 2. képességi szint | 0 | 14,9 | 9,3 |
| Szövegértés | 6. | ált. isk. | 2. képességi szint | 0 | 9,5 | 5,5 |

* Ez az arányszám a jelentésre jogosult és nem a jelentésben szereplő tanulók létszámaira vonatkozik.